



Instituto de Previdência Municipal de Urânia

IPREMU

CNPJ 71.748.057/0001-11

Email: ipremurania@gmail.com - Tel/Fax (017) 3634-3494

Avenida Presidente Kennedy nº 1.474 -Sala 08 - CEP 15.760-000 - Urânia - SP

ATA DA DECIMA REUNIÃO ORDINÁRIA DO EXERCÍCIO DE 2025, DO COMITÊ DE INVESTIMENTOS DO INSTITUTO DE PREVIDÊNCIA MUNICIPAL DE URÂNIA/SP, REALIZADA NO DIA 08 DE OUTUBRO DE 2025.

Com a presença dos Membros, Lucas Martin Gavioli, Vitor de Novais Gregio, o Presidente, Carlos Augusto Mendes Augusto observando haver número legal, declarou abertos os trabalhos da 8ª Reunião Ordinária do Comitê de Investimentos as 12:40 horas.

Ordem do Dia:

Em pauta, estava a apresentação da ata do conselho de Administração e análise da Carteira de Investimentos referente ao mês de Setembro/2025.

Havendo a análise do Fundo BB Previd RF IRF-M1, foi verificado um investimento de R\$ 55.000,00 (cinquenta e cinco mil reais) e rendimentos no valor de R\$ 11.648,87 (onze mil, seiscentos e quarenta e oito reais e oitenta e sete centavos) totalizando o saldo de R\$ 1.066.106,77 (Um milhão, sessenta e seis mil, cento e seis reais e setenta e sete centavos) no dia 30 de Setembro de 2025.

Houve também a análise da Ata da quarta reunião do Conselho de Administração, onde foi aprovada e autorizada após credenciamento o investimento nos fundos CAIXA FI BRASIL RF REFERENCIADOS DI LP (perfil moderado) e CAIXA FI BRASIL TITULOS PUBLICOS RF LP(perfil conservador), ficando por este comitê a indicação de investimentos no fundo CAIXA FI BRASIL RF REF DI LP, tendo e vista o seu perfil conservador.

Não havendo, mas matéria a ser tratada o presidente do Comitê encerrou a presente reunião. Lavrada a ata, todos os presentes assinam.


Lucas Martin Gavioli
CPF: 472.576.538-44


Vitor de Novais Gregio
CPF: 468.220.418-18


Carlos Augusto Mendes Augusto
CPF: 218.102.538-02



Consultas - Investimentos Fundos - Mensal

G3310108462627141
01/10/2025 08:51:49

Ciente

Agência 2752-9
Conta 59340-0 INSTITUTO PREVIDENCIA MUN
Mês/ano referência SETEMBRO/2025

BB Previd RF IRF-M1 - CNPJ: 11.328.882/0001-35

Data	Histórico	Valor	Valor IR Prej. Comp.	Valor IOF	Quantidade cotas	Valor cota	Saldo cotas
29/08/2025	SALDO ANTERIOR	999.457,90			237.443,790321		
30/09/2025	APLICAÇÃO	55.000,00			12.915,953952	4,258299480	250.359,744273
30/09/2025	SALDO ATUAL	1.066.106,77			250.359,744273		250.359,744273

Resumo do mês

SALDO ANTERIOR	999.457,90
APLICAÇÕES (+)	55.000,00
RESGATES (-)	0,00
RENDIMENTO BRUTO (+)	11.648,87
IMPOSTO DE RENDA (-)	0,00
IOF (-)	0,00
RENDIMENTO LÍQUIDO	11.648,87
SALDO ATUAL =	1.066.106,77

Valor da Cota

29/08/2025	4,209239995
30/09/2025	4,258299480

Rentabilidade

No mês	1,1655
No ano	10,5654
Últimos 12 meses	12,8331

Transação efetuada com sucesso por: JF590166 CARLOS AUGUSTO MENDES AUGUSTO.

Serviço de Atendimento ao Consumidor - SAC 0800 729 0722

Ouvidoria BB 0800 729 5678

Para deficientes auditivos 0800 729 0088



Instituto de Previdência Municipal de Urânia

IPREMU


CNPJ 71.748.057/0001-11

Email: ipremurania@gmail.com - Tel/Fax (017) 3634-3494


Avenida Presidente Kennedy nº 1.474 - Sala 08 - CEP 15.760-000 - Urânia - SP


ATA DA QUARTA REUNIÃO ORDINÁRIA DO CONSELHO DE ADMINISTRAÇÃO DO INSTITUTO DE PREVIDÊNCIA MUNICIPAL DE URÂNIA/SP, REALIZADA NO DIA 21 DE JULHO DE 2025.

Aos vinte e um dias do mês de julho do ano de dois mil e vinte e cinco, ao meio dia e meio, reuniram-se, ordinariamente, na Câmara Municipal de Urânia/SP, situado à Avenida Presidente Kennedy, nº 1474, para a 4ª Reunião Ordinária de 2025, os membros titulares do Conselho de Administração. Estiveram presentes os seguintes participantes: o Senhor Presidente do Conselho de Administração, Eduardo Fernando Soler do Amaral, e os seguintes membros do referido Conselho: Julio Cesar de Oliveira Leite, Maria Erminia Trevisan, Tiago Henrique da Silva Rodrigues e Tiago Henrique Godoy da Silva. Posteriormente, o Senhor Presidente comunicou que a pauta da presente reunião seria para a apreciação dos Balancetes da Receita e Despesa, referentes aos meses de maio e junho de 2025, as apurações desses respectivos meses, referentes aos rendimentos líquidos mensais, e também sobre a deliberação de novas aplicações para a carteira de investimentos do Instituto. Em seguida, o Senhor Presidente realizou as devidas explicações pertinentes aos balancetes, onde foram expostas todas as Receitas e Despesas dos referidos meses e também apresentados os Rendimentos Líquidos Mensais, sendo os seguintes: No mês de maio, obteve-se um saldo atual de R\$ 886.686,00 sendo R\$ 9.198,42 provenientes de investimentos mensais líquidos e, no mês de junho, obteve-se um saldo atual de R\$ 921.087,45 sendo R\$ 9.401,45 provenientes de investimentos mensais líquidos. Após análises, discussões e apreciação dos referidos documentos, e não havendo a falta de alguma informação relevante ou dúvidas a serem sanadas, os documentos foram colocados em votação, sendo os mesmos aprovados por unanimidade pelos membros do egrégio Conselho de Administração. Foram apresentados também ao Conselho os novos fundos de investimento CAIXA FI BRASIL RF REFERENCIADO DI LP e CAIXA FI BRASIL TÍTULOS PÚBLICOS RF LP, com exposição detalhada de suas características, composição de carteira, nível de risco, objetivos de rentabilidade e adequação às diretrizes estabelecidas pela política de investimentos do Regime Próprio de Previdência Social. Após análise e considerando o perfil conservador da política de investimentos do RPPS, este Conselho autoriza e aprova os novos investimentos nos referidos fundos da Caixa Econômica Federal, optando assim por uma maior diversificação de fundos e conseqüentemente uma diminuição nos riscos, visto que ambos os fundos apresentam baixa volatilidade e são compatíveis com os objetivos de segurança, liquidez e rentabilidade, ficando a critério do Conselho de Investimentos definir o percentual e a distribuição das cotas a serem aplicadas. Posteriormente, não havendo mais matérias para apresentação, discussão, votação e nada mais a ser tratado, o Senhor Presidente Eduardo Fernando Soler do Amaral declarou encerrada a presente reunião. Após, foi lavrada a competente Ata a que se refere esta reunião do Conselho Administrativo do Instituto de Previdência Municipal de Urânia/SP, que vai assinada na forma abaixo.


EDUARDO FERNANDO SOLER DO AMARAL
Presidente do Conselho


JULIO CESAR DE OLIVEIRA LEITE
Membro


MARIA ERMINIA TREVISAN
Membro


TIAGO HENRIQUE GODOY DA SILVA
Membro/Secretário


TIAGO HENRIQUE DA SILVA RODRIGUES
Membro

RAZÕES PARA INVESTIR

Fundo de investimento feito sob medida para os Regimes Próprios de Previdência Social e entidades/órgãos públicos de todo o Brasil.

Fundo composto integralmente por títulos públicos federais (préfixados, pósfixados e índice de preços) e estratégias de risco de mercado. Indicado para investidores que busquem rentabilidade aderente ao CDI, com baixa volatilidade.


OBJETIVO DE INVESTIMENTO

O FUNDO tem como objetivo de investimento proporcionar rentabilidade aderente ao CDI.

CLASSIFICAÇÃO DE RISCO



PERFORMANCE (36 meses)



RENTABILIDADE (%)

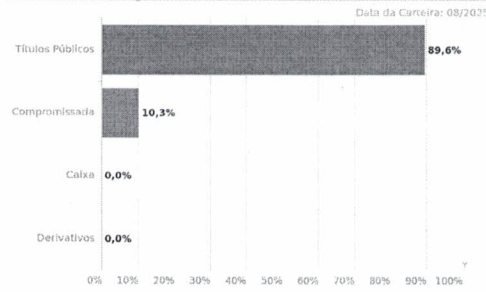
	Jan	Fev	Mar	Abr	Mai	Jun	Jul	Ago	Set	Out	Nov	Dez	Ano	Histórico	Fundo (%)	%CDI
2025														06 m	7,13	99,0
Fundo (%)	1,05	0,98	0,95	1,03	1,13	1,11	1,25	1,15	1,21				10,30	12 m	13,21	99,3
%CDI	104,2	99,1	98,7	97,2	99,2	101,0	98,1	99,1	99,3				99,5	24 m	25,40	98,4
2024														36 m	42,13	98,6
Fundo (%)	0,95	0,79	0,79	0,80	0,79	0,78	0,91	0,86	0,83	0,95	0,81	0,86	10,61	48 m	57,91	99,4
%CDI	98,3	98,1	95,3	90,0	95,2	98,3	100,8	99,7	99,8	102,7	102,3	92,3	97,6			
2023																
Fundo (%)	1,06	0,93	1,14	0,84	1,22	1,13	1,05	1,13	0,95	0,96	0,91	0,90	12,92			
%CDI	99,2	101,3	96,8	91,5	109,0	105,2	97,5	99,0	97,8	95,8	99,3	100,1	99,5			

MERCADO DE ATUAÇÃO

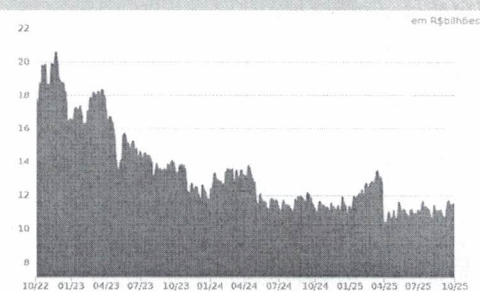
TÍTULOS PÚBLICOS	CRÉDITO PRIVADO
PÓSFIXADO	AÇÕES
PREFIXADO	MOEDAS
INFLAÇÃO	INVESTIMENTO EXTERIOR
COTAS DE FUNDOS	OUTROS

ATUA NÃO ATUA

ALOCAÇÃO POR CLASSE DE ATIVOS



PATRIMÔNIO LÍQUIDO (36 meses)



CARACTERÍSTICAS

CNPJ:	05.164.356/0001-84	Aplicação Inicial:	R\$ 0,01
Gestão:	CAIXA DTVM	Saldo Mínimo:	R\$ 0,01
Administrador:	Caixa Economica Federal	Resgate Mínimo:	R\$ 0,01
Classificação Anbima:	Renda Fixa Duração Média Soberano	Aplicação (déb./conv.):	D+0 / D+0
Tributação:	Longo Prazo	Resgate (conv./créd.):	D+0 / D+0
Cota Utilizada:	Fechamento	Horário limite:	17:00
Data Mais Antiga:	10/02/2006	Volatilidade (12m):	0,11%
Taxa de Administração:	0,200000%	Patrimônio Líquido em 30/09/2025:	R\$ 11.139.952.347,40
Taxa de Administração (Máxima):	Não há	PL Médio de 12 meses:	R\$ 11.340.881.935,50
Taxa de Performance:	Não há	Classificação de Risco:	Conservador
Público-Alvo:	Restrito a RPPSs, entes públicos nas esferas municipal, estadual e federal, entidades abertas e fechadas de previdência complementar, companhias seguradoras e sociedades de capitalização, previamente cadastrados perante a ADMINISTRADORA.	Escala de Influência ASG:	Não se aplica



Material de Divulgação. Leia sempre o Regulamento e a lâmina de informações essenciais, se houver, antes de investir. O investimento em Fundo não é garantido pelo Fundo Garantidor de Crédito - FGC. Rentabilidade obtida no passado não representa garantia de resultados futuros. A rentabilidade divulgada não é líquida de impostos. Este fundo não possui uma política de investimentos que busca originar benefícios ambientais, sociais ou de governança. A utilização do índice de referência para comparativo da rentabilidade é mera referência e não parâmetro do Fundo. As características de movimentação apresentadas são válidas na data da posição deste documento, podendo sofrer alterações à critério da Administradora. As informações sobre o Fundo estão disponíveis nas agências CAIXA ou no endereço www.caixa.gov.br. SAC: 08007260101 Ouvidoria: 0800-725-7474. Alô CAIXA-4004 0104 (Capitais e Regiões Metropolitanas). 08001040104 (Demais Regiões) Central de Atendimento a Pessoas com Deficiência Auditiva e de Fala: 0800-726-2492.





LÂMINA DE INFORMAÇÕES ESSENCIAIS SOBRE O FI BRASIL TP LP

05.164.356/0001-84

Informações referentes a Setembro de 2024

Esta lâmina contém um resumo das informações essenciais sobre o **FUNDO DE INVESTIMENTO CAIXA BRASIL TÍTULOS PÚBLICOS RENDA FIXA LONGO PRAZO**, administrado por **CAIXA ECONOMICA FEDERAL** e gerido por **CAIXA DISTRIBUIDORA DE TÍTULOS E VALORES MOBILIARIOS S.A.**. As informações completas sobre esse fundo podem ser obtidas no Regulamento do fundo, disponível no endereço eletrônico www.caixa.gov.br. As informações contidas neste material são atualizadas mensalmente. Ao realizar aplicações adicionais, consulte a sua versão mais atualizada.

Antes de investir, compare o fundo com outros da mesma classificação.

1. **PÚBLICO-ALVO:** o fundo é destinado a investidores que pretendam: **Investidores que buscam retorno por meio de investimentos em fundos de renda fixa e O FUNDO destina-se a acolher investimentos de RPPS, entes públicos nas esferas municipal, estadual e federal, entidades abertas e fechadas de previdência complementar, companhias seguradoras, sociedades de capitalização, previamente cadastrados perante a ADMINISTRADORA e fundos de investimentos.**

2. **OBJETIVOS DO FUNDO:** **Proporcionar rentabilidade por meio da aplicação em carteira composta por títulos públicos federais, não constituindo, em qualquer hipótese, garantia ou promessa de rentabilidade por parte da ADMINISTRADORA.**

3. **POLÍTICA DE INVESTIMENTOS:**

a. **Investir em carteira composta por títulos públicos e operações compromissadas lastreadas em títulos públicos federais, com prazo médio superior a 365 dias, estando exposto ao risco das variações das taxas prefixadas, pós fixadas e/ou índices de preços.**

b. **O fundo pode:**

Aplicar em ativos no exterior até o limite de	0,00%
Aplicar em crédito privado até o limite de	0,00%
Aplicar em um só fundo até o limite de	0,00%
Utiliza derivativos apenas para proteção da carteira?	Não
Alavancar-se até o limite de	0,00%

c. A metodologia utilizada para o cálculo do limite de alavancagem, disposto no item 3.b é o **percentual máximo que pode ser depositado pelo fundo em margem de garantia** para garantir a liquidação das operações contratadas somado à margem potencial para a liquidação dos derivativos negociados no mercado de balcão.

d. As estratégias de investimento do **fundo** podem resultar em significativas perdas patrimoniais para seus cotistas.

4. CONDIÇÕES DE INVESTIMENTO:

Investimento inicial mínimo	R\$ 0,01
Investimento adicional mínimo	R\$ 0,01
Resgate mínimo	R\$ 0,01
Horário para aplicação e resgate	17:00 (horário de Brasília)
Valor mínimo para permanência	R\$ 0,01
Período de carência	Não há
Conversão das cotas	Na aplicação, o número de cotas compradas será calculado de acordo com o valor das cotas no fechamento da data da aplicação. No resgate, o número de cotas canceladas será calculado de acordo com o valor das cotas no fechamento da data do pedido de resgate.
Pagamento dos resgates	O prazo para o efetivo pagamento dos resgates é de 0 dias úteis contados da data do pedido de resgate.
Taxa de administração	0,200%
Taxa de entrada	Não há.
Taxa de saída	Não há.
Taxa de performance	Não há.
Taxa total de despesas	As despesas pagas pelo fundo representaram 0,21% do seu patrimônio líquido diário médio no período que vai de 02/10/2023 à 30/09/2024. A taxa de despesas pode variar de período para período e reduz a rentabilidade do fundo. O quadro com a descrição das despesas do fundo pode ser encontrado em www.caixa.gov.br

5. **COMPOSIÇÃO DA CARTEIRA:** o patrimônio líquido do fundo é de R\$ 11.229.374.861,63 e as 5 espécies de ativos em que ele concentra seus investimentos são:

Títulos públicos federais	78,50%
---------------------------	--------

Operações compromissadas lastreadas em títulos públicos federais	21,45%
Derivativos	0,02%

6. RISCO: O (a) Administrador (a) CAIXA ECONOMICA FEDERAL classifica os fundos que administra numa escala de 1 a 5 de acordo com o risco envolvido na estratégia de investimento de cada um deles. Nessa escala, a classificação do fundo é:

Menor Risco

Maior Risco

	2			
--	----------	--	--	--

7. HISTÓRICO DE RENTABILIDADE

a. A rentabilidade obtida no passado não representa garantia de resultados futuros.

b. **Rentabilidade acumulada nos últimos 5 anos:** 48,0914%. No mesmo período o **CDI 100%** variou 49,01%. A tabela abaixo mostra a rentabilidade do **fundo** a cada ano nos últimos 5 anos.

Ano	Rentabilidade (líquida de despesas, mas não de impostos)	Varição percentual do CDI 100%	Desempenho do fundo como % do índice de referência
2024	7,7660%	7,9902%	97,1940%
2023	12,9798%	13,0474%	99,4818%
2022	12,4255%	12,3730%	100,4243%
2021	4,3385%	4,3951%	98,7122%
2020	2,4564%	2,7676%	88,7556%

c. **Rentabilidade mensal:** a rentabilidade do **fundo** nos últimos 12 meses foi:

Mês	Rentabilidade do fundo (líquida de despesas, mas não de impostos)	Varição percentual do CDI 100%	Desempenho do fundo como % do índice de referência
Out-2023	0,9556%	0,9975%	95,7994%
Nov-2023	0,9110%	0,9177%	99,2699%
Dez-2023	0,8970%	0,8963%	100,0780%
Jan-2024	0,9504%	0,9666%	98,3240%
Fev-2024	0,7864%	0,8020%	98,0548%
Mar-2024	0,7941%	0,8334%	95,2843%
Abr-2024	0,7985%	0,8874%	89,9819%
Mai-2024	0,7933%	0,8333%	95,1998%

Jun-2024	0,7752%	0,7883%	98,3381%
Jul-2024	0,9147%	0,9071%	100,8378%
Ago-2024	0,8647%	0,8675%	99,6772%
Set-2024	0,8328%	0,8342%	99,8321%
12 Meses	10,7720%	11,0550%	97,4400%

8. EXEMPLO COMPARATIVO: utilize a informação do exemplo abaixo para comparar os custos e os benefícios de investir no fundo com os de investir em outros fundos.

a. **Rentabilidade:** Se você tivesse aplicado R\$ 1.000,00 (mil reais) no **fundo** no primeiro dia útil de 2023 e não houvesse realizado outras aplicações, nem solicitado resgates durante o ano, no primeiro dia útil de 2024, você poderia resgatar R\$ 1.107,04, já deduzidos impostos no valor de R\$ 22,71.

b. **Despesas:** As despesas do **fundo**, incluindo a taxa de administração, e as despesas operacionais e de serviços teriam custado R\$ 2,09.

9. SIMULAÇÃO DE DESPESAS: utilize a informação a seguir para comparar o efeito das despesas em períodos mais longos de investimento entre diversos fundos:

Assumindo que a última taxa total de despesas divulgada se mantenha constante e que o **fundo** tenha rentabilidade bruta hipotética de 10% ao ano nos próximos 3 e 5 anos, o retorno após as despesas terem sido descontadas, considerando a mesma aplicação inicial de R\$ 1.000,00 (mil reais), é apresentado na tabela abaixo:

Simulação de Despesas	+ 3 anos	+ 5 anos
Saldo bruto acumulado (hipotético - rentabilidade bruta anual de 10%)	R\$ 1.331,00	R\$ 1.610,51
Despesas previstas (se a TAXA TOTAL DE DESPESAS se mantiver constante)	R\$ 6,95	R\$ 12,83
Retorno bruto hipotético após dedução das despesas e do valor do investimento original (antes da incidência de impostos, de taxas de ingresso e/ou saída, ou de taxa de performance)	R\$ 324,05	R\$ 597,68

Este exemplo tem a finalidade de facilitar a comparação do efeito das despesas no longo prazo. Esta simulação pode ser encontrada na lâmina e na demonstração de desempenho de outros fundos de investimento.

A simulação acima não implica promessa de que os valores reais ou esperados das despesas ou dos retornos serão iguais aos aqui apresentados.

10. POLÍTICA DE DISTRIBUIÇÃO:

a. O serviço de distribuição de cotas de fundos de investimento é remunerado exclusivamente pela taxa de administração, não havendo qualquer cobrança adicional ou repasse para terceiros. As cotas do FUNDO são distribuídas exclusivamente pela ADMINISTRADORA através da sua rede de agências e canais eletrônicos;

b. O principal distribuidor oferta, para o público alvo do fundo, preponderantemente fundos geridos por um único gestor, ou por gestores ligados a um mesmo grupo econômico; e

c. Não se aplica.

11. SERVIÇO DE ATENDIMENTO AO COTISTA:

a. 08007260101

b. Página na rede mundial de computadores www.caixa.gov.br

c. **Reclamações:** www.caixa.gov.br, Ouvidoria CAIXA: 0800-725-7474Alô CAIXA:4004 0 104 (Capitais e Regiões Metropolitanas)0800 104 0 104 (Demais Regiões)Central de Atendimento a Pessoas com Deficiência Auditiva e de Fala:0800-726-2492

12. SUPERVISÃO E FISCALIZAÇÃO:

a. Comissão de Valores Mobiliários – CVM

b. Serviço de Atendimento ao Cidadão em www.cvm.gov.br.

Demais informações relevantes ao investidor:

Tipo ANBIMA: RENDA FIXA DURAÇÃO MÉDIA SOBERANO - Fundos que têm como objetivo buscar retornos investindo em ativos e derivativos de renda fixa. Esses Fundos devem possuir duration média ponderada da carteira inferior ou igual à apurada no IRF-M do último dia útil do mês de junho. Estes Fundos buscam limitar oscilação nos retornos decorrentes das alterações nas taxas de juros futuros. Fundos que possuírem ativos no exterior deverão realizar o hedge cambial desta parcela. Excluem-se estratégias que impliquem exposição em moeda estrangeira. Fundos que devem manter 100% (cem por cento) em títulos públicos federais.

RAZÕES PARA INVESTIR

Fundo de investimento feito sob medida para os Regimes Próprios de Previdência Social e entidades/órgãos públicos de todo o Brasil.

Fundo composto por títulos públicos federais (préfixados, pósfixados e índice de preços) e ativos de crédito privado, classificados como baixo risco de crédito (até o limite de 49%). Indicado para investidores que busquem rentabilidade aderente ao CDI, com baixa volatilidade.


OBJETIVO DE INVESTIMENTO

O FUNDO tem como objetivo de investimento proporcionar rentabilidade aderente ao CDI.

CLASSIFICAÇÃO DE RISCO



PERFORMANCE (36 meses)



RENTABILIDADE (%)

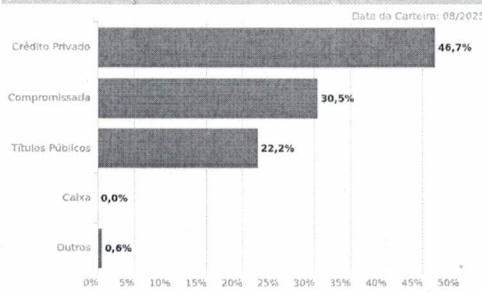
	Jan	Fev	Mar	Abr	Mai	Jun	Jul	Ago	Set	Out	Nov	Dez	Ano	Histórico	Fundo (%)	%CDI
2025														06 m	7,25	100,5
Fundo (%)	1,08	1,01	0,98	1,05	1,15	1,10	1,28	1,16	1,24				10,51	12 m	13,35	100,4
%CDI	106,8	102,0	102,4	99,7	101,1	100,6	100,7	99,7	101,3				101,6	24 m	26,30	101,9
2024														36 m	43,57	101,9
Fundo (%)	1,00	0,82	0,87	0,89	0,84	0,82	0,97	0,88	0,86	0,91	0,81	0,83	11,03	48 m	59,62	102,3
%CDI	103,8	102,8	104,2	100,5	100,9	103,8	107,2	101,8	102,5	98,2	102,3	89,3	101,4			
2023																
Fundo (%)	1,04	0,80	1,15	0,92	1,18	1,12	1,14	1,24	1,03	1,02	0,97	0,92	13,26			
%CDI	97,2	87,1	98,0	100,0	105,1	104,1	106,5	108,6	105,3	101,9	105,3	103,1	102,1			

MERCADO DE ATUAÇÃO

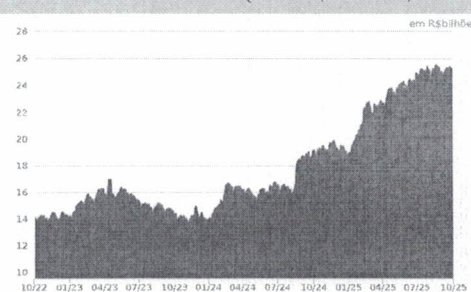
TÍTULOS PÚBLICOS	CRÉDITO PRIVADO
PÓSFIXADO	ações
PREFIXADO	MOEDAS
INFLAÇÃO	INVESTIMENTO EXTERIOR
COTAS DE FUNDOS	OUTROS

ATUA NÃO ATUA

ALOCÇÃO POR CLASSE DE ATIVOS



PATRIMÔNIO LÍQUIDO (36 meses)



CARACTERÍSTICAS

CNPJ:	03.737.206/0001-97	Aplicação Inicial:	R\$ 0,01
Gestão:	CAIXA DTVM	Saldo Mínimo:	R\$ 0,01
Administrador:	Caixa Economica Federal	Resgate Mínimo:	R\$ 0,01
Classificação Anbima:	Renda Fixa Duração Baixa Grau de Investimento	Aplicação (déb./conv.):	D+0 / D+0
Tributação:	Longo Prazo	Resgate (conv./créd.):	D+0 / D+0
Cota Utilizada:	Fechamento	Horário limite:	17:00
Data Mais Antiga:	05/07/2006	Volatilidade (12m):	0,11%
Taxa de Administração:	0,200000%	Patrimônio Líquido em 30/09/2025:	R\$ 24.966.924.430,90
Taxa de Administração (Máxima):	0,200000%	PL Médio de 12 meses:	R\$ 22.378.593.092,00
Taxa de Performance:	Não há	Classificação de Risco:	Moderado
Público-Alvo:	Regimes Próprios de Previdência Social instituídos pelos Municípios, Estados e Distrito Federal do Brasil, Entidades Abertas e Fechadas de Previdência Complementar, Companhias Seguradoras, Sociedades de Capitalização e das Entidades Públicas da Administração Direta, Autarquias e Fundações Públicas.	Escala de influência ASG:	Não se aplica



Material de Divulgação. Leia sempre o Regulamento e a lâmina de informações essenciais, se houver, antes de investir. O investimento em Fundo não é garantido pelo Fundo Garantidor de Crédito - FGC. Rentabilidade obtida no passado não representa garantia de resultados Futuros. A rentabilidade divulgada não é líquida de impostos. Este fundo não possui uma política de investimentos que busca originar benefícios ambientais, sociais ou de governança. A utilização do índice de referência para comparativo da rentabilidade é mera referência e não parâmetro do Fundo. As características de movimentação apresentadas são válidas na data da posição deste documento, podendo sofrer alterações à critério da Administradora. As informações sobre o Fundo estão disponíveis nas agências CAIXA ou no endereço www.caixa.gov.br. SAC: 08007260101. Ouvidoria: 0800-725-7474. Alô CAIXA-4004 0104 (Capitais e Regiões Metropolitanas). 08001040104 (Demais Regiões) Central de Atendimento a Pessoas com Deficiência Auditiva e de Fala. 0800-726-2492.





**LÂMINA DE INFORMAÇÕES ESSENCIAIS SOBRE O
FI BRASIL REFERENCIADO DI LP**

03.737.206/0001-97

Informações referentes a Setembro de 2024

Esta lâmina contém um resumo das informações essenciais sobre o **FUNDO DE INVESTIMENTO CAIXA BRASIL RENDA FIXA REFERENCIADO DI LONGO PRAZO**, administrado por **CAIXA ECONOMICA FEDERAL** e gerido por **CAIXA DISTRIBUIDORA DE TITULOS E VALORES MOBILIARIOS S.A.**. As informações completas sobre esse fundo podem ser obtidas no Regulamento do fundo, disponível no endereço eletrônico www.caixa.gov.br. As informações contidas neste material são atualizadas mensalmente. Ao realizar aplicações adicionais, consulte a sua versão mais atualizada.

Antes de investir, compare o fundo com outros da mesma classificação.

1. **PÚBLICO-ALVO:** o fundo é destinado a investidores que pretendam: **Investidores que buscam retorno por meio de investimentos em fundos de renda fixa e o FUNDO destina-se a acolher investimentos dos Regimes Próprios de Previdência Social instituídos pelos Municípios, Estados e Distrito Federal do Brasil, Entidades Abertas e Fechadas de Previdência Complementar, Companhias Seguradoras, Sociedades de Capitalização e das Entidades Públicas da Administração Direta, Autarquias e Fundações Públicas, previamente cadastradas perante a ADMINISTRADORA.**

2. **OBJETIVOS DO FUNDO:** **Proporcionar rentabilidade compatível ao do Depósito Interfinanceiro - DI (CETIP), por meio de carteira diversificada de ativos financeiros de renda fixa.**

3. **POLÍTICA DE INVESTIMENTOS:**

a. **Investir em carteira diversificada de ativos financeiros, com prazo médio superior a 365 dias, estando exposto ao risco das variações das taxas de juros pós-fixadas, com até 49% de crédito privado.**

b. **O fundo pode:**

Aplicar em ativos no exterior até o limite de	0,00%
Aplicar em crédito privado até o limite de	49,00%
Aplicar em um só fundo até o limite de	10,00%
Utiliza derivativos apenas para proteção da carteira?	Sim
Alavancar-se até o limite de	0,00%

c. A metodologia utilizada para o cálculo do limite de alavancagem, disposto no item 3.b é o **percentual máximo que pode ser depositado pelo fundo em margem de garantia** para garantir a liquidação das operações contratadas somado à margem potencial para a liquidação dos derivativos negociados no mercado de balcão.

d. As estratégias de investimento do **fundo** podem resultar em significativas perdas patrimoniais para seus cotistas.

4. CONDIÇÕES DE INVESTIMENTO:

Investimento inicial mínimo	R\$ 0,01
Investimento adicional mínimo	R\$ 0,01
Resgate mínimo	R\$ 0,01
Horário para aplicação e resgate	17:00 (horário de Brasília)
Valor mínimo para permanência	R\$ 0,01
Período de carência	Não há
Conversão das cotas	Na aplicação, o número de cotas compradas será calculado de acordo com o valor das cotas no fechamento da data da aplicação. No resgate, o número de cotas canceladas será calculado de acordo com o valor das cotas no fechamento da data do pedido de resgate.
Pagamento dos resgates	O prazo para o efetivo pagamento dos resgates é de 0 dias úteis contados da data do pedido de resgate.
Taxa de administração	0,200%
Taxa de entrada	Não há.
Taxa de saída	Não há.
Taxa de performance	Não há.
Taxa total de despesas	As despesas pagas pelo fundo representaram 0,21% do seu patrimônio líquido diário médio no período que vai de 02/10/2023 à 30/09/2024. A taxa de despesas pode variar de período para período e reduz a rentabilidade do fundo. O quadro com a descrição das despesas do fundo pode ser encontrado em www.caixa.gov.br

5. COMPOSIÇÃO DA CARTEIRA: o patrimônio líquido do fundo é de R\$ 19.144.855.193,98 e as 5 espécies de ativos em que ele concentra seus investimentos são:


Operações compromissadas lastreadas em títulos públicos federais	40,79%
--	--------

Depósitos a prazo e outros títulos de instituições financeiras	26,19%
Títulos públicos federais	22,67%
Títulos de crédito privado	8,70%
Outras aplicações	1,62%

6. RISCO: O (a) Administrador (a) CAIXA ECONOMICA FEDERAL classifica os fundos que administra numa escala de 1 a 5 de acordo com o risco envolvido na estratégia de investimento de cada um deles. Nessa escala, a classificação do fundo é:

Menor Risco

Maior Risco



7. HISTÓRICO DE RENTABILIDADE

a. A rentabilidade obtida no passado não representa garantia de resultados futuros.

b. **Rentabilidade acumulada nos últimos 5 anos:** 49,6954%. No mesmo período o **CDI 100%** variou 49,01%. A tabela abaixo mostra a rentabilidade do **fundo** a cada ano nos últimos 5 anos.

Ano	Rentabilidade (líquida de despesas, mas não de impostos)	Varição percentual do CDI 100%	Desempenho do fundo como % do índice de referência
2024	8,2449%	7,9902%	103,1876%
2023	13,3197%	13,0474%	102,0870%
2022	12,6702%	12,3730%	102,4020%
2021	4,5950%	4,3951%	104,5482%
2020	2,4154%	2,7676%	87,2741%

c. **Rentabilidade mensal:** a rentabilidade do **fundo** nos últimos 12 meses foi:

Mês	Rentabilidade do fundo (líquida de despesas, mas não de impostos)	Varição percentual do CDI 100%	Desempenho do fundo como % do índice de referência
Out-2023	1,0169%	0,9975%	101,9448%
Nov-2023	0,9667%	0,9177%	105,3394%
Dez-2023	0,9243%	0,8963%	103,1239%
Jan-2024	1,0031%	0,9666%	103,7761%
Fev-2024	0,8247%	0,8020%	102,8304%
Mar-2024	0,8684%	0,8334%	104,1996%

Abr-2024	0,8914%	0,8874%	100,4507%
Mai-2024	0,8410%	0,8333%	100,9240%
Jun-2024	0,8185%	0,7883%	103,8310%
Jul-2024	0,9722%	0,9071%	107,1767%
Ago-2024	0,8828%	0,8675%	101,7636%
Set-2024	0,8552%	0,8342%	102,5173%
12 Meses	11,4232%	11,0550%	103,3306%

8. EXEMPLO COMPARATIVO: utilize a informação do exemplo abaixo para comparar os custos e os benefícios de investir no fundo com os de investir em outros fundos.

a. **Rentabilidade:** Se você tivesse aplicado R\$ 1.000,00 (mil reais) no **fundo** no primeiro dia útil de 2023 e não houvesse realizado outras aplicações, nem solicitado resgates durante o ano, no primeiro dia útil de 2024, você poderia resgatar R\$ 1.109,81, já deduzidos impostos no valor de R\$ 23,29.

b. **Despesas:** As despesas do **fundo**, incluindo a taxa de administração, e as despesas operacionais e de serviços teriam custado R\$ 2,10.

9. SIMULAÇÃO DE DESPESAS: utilize a informação a seguir para comparar o efeito das despesas em períodos mais longos de investimento entre diversos fundos:

Assumindo que a última taxa total de despesas divulgada se mantenha constante e que o **fundo** tenha rentabilidade bruta hipotética de 10% ao ano nos próximos 3 e 5 anos, o retorno após as despesas terem sido descontadas, considerando a mesma aplicação inicial de R\$ 1.000,00 (mil reais), é apresentado na tabela abaixo:

Simulação de Despesas	+ 3 anos	+ 5 anos
Saldo bruto acumulado (hipotético - rentabilidade bruta anual de 10%)	R\$ 1.331,00	R\$ 1.610,51
Despesas previstas (se a TAXA TOTAL DE DESPESAS se mantiver constante)	R\$ 6,95	R\$ 12,81
Retorno bruto hipotético após dedução das despesas e do valor do investimento original (antes da incidência de impostos, de taxas de ingresso e/ou saída, ou de taxa de performance)	R\$ 324,05	R\$ 597,70

Este exemplo tem a finalidade de facilitar a comparação do efeito das despesas no longo prazo. Esta simulação pode ser encontrada na lâmina e na demonstração de desempenho de outros fundos de investimento.

A simulação acima não implica promessa de que os valores reais ou esperados das despesas ou dos retornos serão iguais aos aqui apresentados.

10. POLÍTICA DE DISTRIBUIÇÃO:

- a. O serviço de distribuição de cotas de fundos de investimento é remunerado exclusivamente pela taxa de administração, não havendo qualquer cobrança adicional ou repasse para terceiros. As cotas do FUNDO são distribuídas exclusivamente pela ADMINISTRADORA através da sua rede de agências e canais eletrônicos;
- b. O principal distribuidor oferta, para o público alvo do fundo, preponderantemente fundos geridos por um único gestor, ou por gestores ligados a um mesmo grupo econômico; e
- c. Não se aplica.

11. SERVIÇO DE ATENDIMENTO AO COTISTA:

- a. 08007260101
- b. Página na rede mundial de computadores www.caixa.gov.br
- c. **Reclamações:** www.caixa.gov.br, Ouvidoria CAIXA: 0800-725-7474Alô CAIXA:4004 0 104 (Capitais e Regiões Metropolitanas)0800 104 0 104 (Demais Regiões)Central de Atendimento a Pessoas com Deficiência Auditiva e de Fala:0800-726-2492

12. SUPERVISÃO E FISCALIZAÇÃO:

- a. Comissão de Valores Mobiliários – CVM
- b. Serviço de Atendimento ao Cidadão em www.cvm.gov.br.

Demais informações relevantes ao investidor:

Tipo ANBIMA: RENDA FIXA DURAÇÃO BAIXA GRAU DE INVESTIMENTO - Fundos que têm como objetivo buscar retornos investindo em ativos e derivativos de renda fixa. Esses Fundos devem possuir duration média ponderada da carteira inferior a 21 (vinte e um) dias úteis e buscam minimizar a oscilação nos retornos promovida por alterações nas taxas de juros futuros. Os Fundos que possuírem ativos no exterior deverão realizar o hedge cambial desta parcela, excluindo estratégias que impliquem exposição em moeda estrangeira ou em renda variável (ações etc.). Estão nesta categoria também os Fundos que buscam retorno investindo em ativos de renda fixa remunerados à taxa flutuante em CDI ou Selic. Fundos devem manter, no mínimo, 80% (oitenta por cento) do seu patrimônio líquido em títulos públicos federais ou ativos com baixo risco de crédito do mercado doméstico ou externo.