

Relatório Analítico dos Investimentos

em fevereiro de 2022




Carteira consolidada de investimentos - base (Fevereiro / 2022)

Produto / Fundo	Resgate	Carência	Saldo	Particip. S/ Total	Cotistas	% S/ PL do Fundo	Enquadramento
BB IRF-M 1 TÍTULOS PÚBLICOS FIC RENDA FIXA PREVI...	D+0	Não há	471.571,77	100,00%	1.120	0,01%	Artigo 7º, Inciso I, Alínea ' b '
DISPONIBILIDADES FINANCEIRAS	D+0		33.048,94	7,01%		0,00%	DF - Artigo 6º
Total para cálculo dos limites da Resolução			471.571,77				
DISPONIBILIDADES FINANCEIRAS			33.048,94				Artigo 6º
PL Total			504.620,71				



Enquadramento e Política de Investimento (RENDA FIXA) - base (Fevereiro / 2022)

Artigos - Renda Fixa	Resolução	Carteira \$	Carteira	Estratégia de Alocação - 2022			GAP Superior
				Inf	Alvo	Sup	
Artigo 7º, Inciso I, Alínea ' a '	100,00%	0,00	0,00%	0,00%	0,00%	100,00%	471.571,77
Artigo 7º, Inciso I, Alínea ' b '	100,00%	471.571,77	100,00%	80,00%	100,00%	100,00%	0,00
Artigo 7º, Inciso III, Alínea ' a '	60,00%	0,00	0,00%	0,00%	0,00%	60,00%	282.943,06
Artigo 7º, Inciso IV	20,00%	0,00	0,00%	0,00%	0,00%	10,00%	47.157,18
Artigo 7º, Inciso V, Alínea ' a '	5,00%	0,00	0,00%	0,00%	0,00%	5,00%	23.578,59
Artigo 7º, Inciso V, Alínea ' b '	5,00%	0,00	0,00%	0,00%	0,00%	5,00%	23.578,59
Artigo 7º, Inciso V, Alínea ' c '	5,00%	0,00	0,00%	0,00%	0,00%	5,00%	23.578,59
Total Renda Fixa	100,00%	471.571,77	100,00%	80,00%	100,00%	285,00%	




RENDA FIXA 471.571,77



Enquadramento e Política de Investimento (RENDA VARIÁVEL E EXTERIOR) - base (Fevereiro / 2022)

Artigos - Renda Variável / Estruturado / Imobiliário	Resolução	Carteira \$	Carteira	Estratégia de Alocação - 2022			GAP Superior
				Inf	Alvo	Sup	
Artigo 8º, Inciso I	30,00%	0,00	0,00%	0,00%	0,00%	15,00%	70.735,77
Artigo 8º, Inciso II	30,00%	0,00	0,00%	0,00%	0,00%	10,00%	47.157,18
Artigo 10º, Inciso I	10,00%	0,00	0,00%	0,00%	0,00%	10,00%	47.157,18
Artigo 10º, Inciso II	5,00%	0,00	0,00%	0,00%	0,00%	5,00%	23.578,59
Artigo 11º	5,00%	0,00	0,00%	0,00%	0,00%	5,00%	23.578,59
Total Renda Variável / Estruturado / Imobiliário	30,00%	0,00	0,00%	0,00%	0,00%	45,00%	

Artigos - Exterior	Resolução	Carteira \$	Carteira	Estratégia de Alocação - Limite - 2022			GAP Superior
				Inferior	Alvo	Superior	
Artigo 9º, Inciso I	10,00%	0,00	0,00%	0,00%	0,00%	10,00%	47.157,18
Artigo 9º, Inciso II	10,00%	0,00	0,00%	0,00%	0,00%	10,00%	47.157,18
Artigo 9º, Inciso III	10,00%	0,00	0,00%	0,00%	0,00%	10,00%	47.157,18
Total Exterior	10,00%	0,00	0,00%	0,00%	0,00%	30,00%	



7º I b



Enquadramento por Gestores - base (Fevereiro / 2022)

Gestão	Valor	% S/ Carteira	% S/ PL Gestão
BB GESTÃO DE RECURSOS DTVM	471.571,77	100,00	0,00

Artigo 20º - O total das aplicações dos recursos do regime próprio de previdência social em fundos de investimento e carteiras administradas não pode exceder a 5% (cinco por cento) do volume total de recursos de terceiros gerido por um mesmo gestor ou por gestoras ligadas ao seu respectivo grupo econômico, assim definido pela CVM em regulamentação específica. (NR) - (Resolução 4963)

Estratégia de Alocação para os Próximos 5 Anos

Artigos	Estratégia de Alocação - 2022		Limite Inferior (%)	Limite Superior (%)
	Carteira \$	Carteira %		



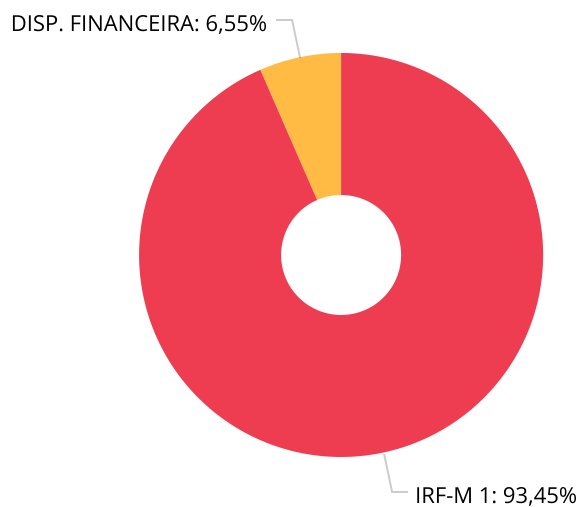
Retorno dos investimentos e Benchmark's de ativos no mês de Fevereiro/2022 - RENDA FIXA

	Mês	Ano	3M	6M	12M	24M	VaR Mês	Volatilidade 12M
IRF-M 1 (Benchmark)	0,74%	1,38%	2,27%	2,93%	4,26%	7,47%	-	-
BB IRF-M 1 TÍTULOS PÚBLICOS FIC RENDA FIXA PREVIDENCIÁRIO	0,74%	1,36%	2,21%	2,84%	4,00%	6,81%	0,32%	0,01%





Distribuição dos ativos por Sub-Segmentos - base (Fevereiro / 2022)



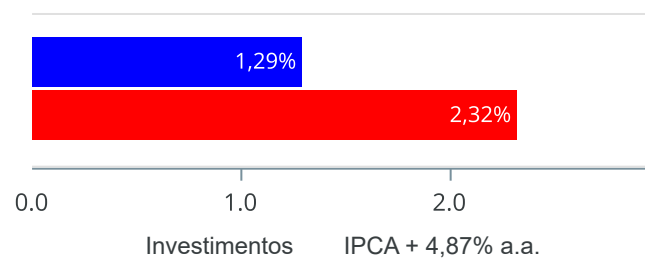
■ IRF-M 1	471.571,77	■ DISP. FINANCEIRA	33.048,94
-----------	------------	--------------------	-----------



Retorno e Meta de Rentabilidade acumulados no ano de 2022

Mês	Saldo Anterior	Aplicações	Resgates	Saldo no Mês	Retorno	Retorno Acum	Retorno Mês	Retorno Acum	Meta Mês	Meta Acum	Gap Acum	VaR
Janeiro	425.799,03	0,00	0,00	428.413,65	2.614,62	2.614,62	0,61%	0,61%	0,94%	0,94%	65,38%	0,38%
Fevereiro	428.413,65	40.000,00	0,00	471.571,77	3.158,12	5.772,74	0,67%	1,29%	1,37%	2,32%	55,59%	0,32%

Investimentos x Meta de Rentabilidade





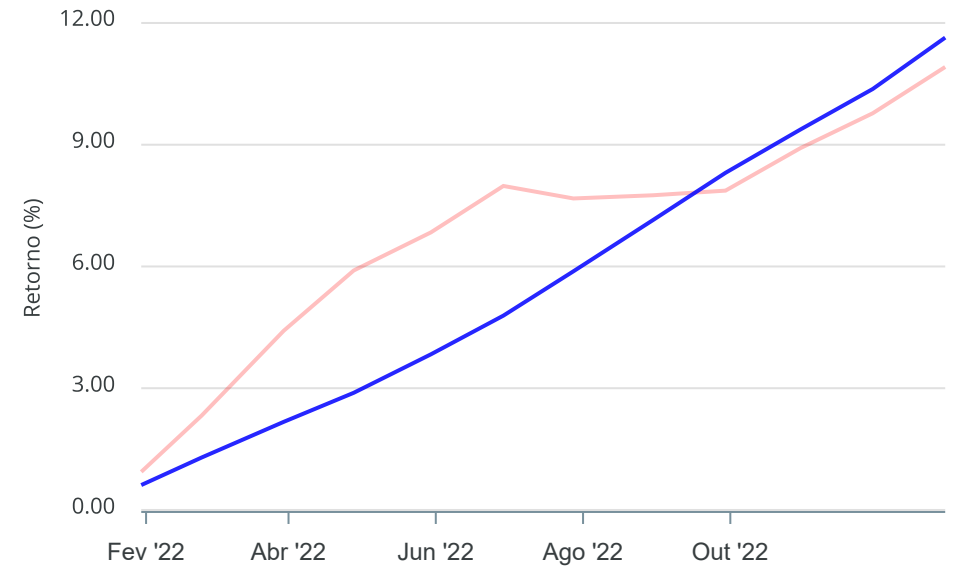
Gráficos ilustrativos de Evolução Patrimonial e indicadores

ANO 36M

Evolução do Patrimônio



Comparativo



- Investimentos Meta de Rentabilidade CDI IMA-B
- IMA-B 5 IMA-B 5+ IMA Geral IRF-M IRF-M 1
- IRF-M 1+ Ibovespa IBX SMLL IDIV
- Investimentos Meta de Rentabilidade CDI IMA-B
- IMA-B 5
- IMA-B 5+ IMA Geral IRF-M IRF-M 1 IRF-M 1+
- Ibovespa IBX SMLL IDIV



Retorno dos Investimentos após as movimentações (aplicações e resgates) no mês de Fevereiro/2022

FUNDOS DE RENDA FIXA

Ativos Renda Fixa	Saldo Anterior	Aplicações	Resgates	Saldo Atual	Retorno (R\$)	Retorno (%)	(%) Instit	Var - Mês
BB IRF-M 1 TÍTULOS PÚBLICOS FIC RENDA FIXA PREVIDE...	428.413,65	40.000,00	0,00	471.571,77	3.158,12	0,67%	0,74%	0,32%
Total Renda Fixa	428.413,65	40.000,00	0,00	471.571,77	3.158,12	0,67%		0,32%



Retorno dos Investimentos após as movimentações (aplicações e resgates) no mês de Fevereiro/2022

FUNDOS DE RENDA VARIÁVEL

Ativos Renda Variável	Saldo Anterior	Aplicações	Resgates	Saldo Atual	Retorno (R\$)	Retorno (%)	(%) Instit	Var - Mês
Total Renda Variável	0,00	0,00	0,00	0,00	0,00	0,00%		0,00%

Disclaimer

Este documento (caracterizado como relatório, parecer ou análise) foi preparado para uso exclusivo do destinatário, não podendo ser reproduzido ou distribuído por este a qualquer pessoa sem expressa autorização da empresa. As informações aqui contidas são somente com o objetivo de prover informações e não representa, em nenhuma hipótese, uma oferta de compra e venda ou solicitação de compra e venda de qualquer valor mobiliário ou instrumento financeiro. Trata-se apenas uma OPINIÃO que reflete o momento da análise e são consubstanciadas em informações coletadas em fontes públicas e que julgamos confiáveis.

A utilização destas informações em suas tomadas de decisão e consequentes perdas e ganhos não nos torna responsáveis diretos. As informações aqui contidas não representam garantia de exatidão das informações prestadas ou julgamento sobre a qualidade delas, e não devem ser consideradas como tais.

As informações deste documento estão em consonância com as informações sobre os produtos mencionados, entretanto não substituem seus materiais oficiais, como regulamentos, prospectos de divulgação e outros. É recomendada a leitura cuidadosa destes materiais, com especial atenção para as cláusulas relativas ao objetivo, aos riscos e à política de investimento dos produtos. Todas as informações podem ser obtidas com o responsável pela distribuição, gestão ou no site da CVM (Comissão de Valores Mobiliários).

Sua elaboração buscou atender os objetivos de investimentos do cliente, considerando a sua situação financeira e seu perfil.

A rentabilidade obtida no passado não representa garantia de rentabilidade futura e os produtos estruturados e/ou de longo prazo possuem, além da volatilidade, riscos associados à sua carteira de crédito e estruturação. Os riscos inerentes aos diversos tipos de operações com valores mobiliários de bolsa, balcão, nos mercados de liquidação futura e de derivativos, podem resultar em perdas aos investimentos realizados, bem como o inverso proporcionalmente. Todos e qualquer outro valor exibido está representado em Real (BRL) e para os cálculos, foram utilizadas observações diárias, sendo sua fonte o Sistema Quantum Axis e a CVM.

A contratação de empresa de consultoria de valores mobiliários para a emissão deste documento não assegura ou sugere a existência de garantia de resultados futuros ou a isenção de risco. Cabe a consultoria de valores mobiliários a prestação dos serviços de orientação, recomendação e aconselhamento, de forma profissional, independente e individualizada, sobre investimentos no mercado de valores mobiliários, cuja adoção e implementação sejam exclusivas do cliente.

Na apuração do cálculo de rentabilidade da carteira de investimentos são considerados os recursos descritos no art. 6º da Resolução CMN nº 4.963/2021, provenientes do recolhimento das alíquotas de contribuição dos servidores, exclusivamente com finalidade previdenciária, excluindo qualquer tipo de recurso recebidos com finalidade administrativa, em consonância com a Portaria nº 402/2008, art. 15, inciso III, alínea "a".

Os RPPS devem estar adequados às normativas pertinentes e principalmente a Portaria 1.467, de 02 de junho de 2022. e suas alterações, além da Resolução CMN nº 4.963 de 25 de novembro de 2021 e suas alterações, que dispõem sobre as aplicações dos recursos financeiros dos Regimes Próprios de Previdência Social, instituídos pela União, Estados, Distrito Federal e Municípios e dá outras providências.

